


NAŠA ŠOLA - NAŠ LAJF

SPLETNI ČASOPIS IZBIRNEGA PREDMETA ŠOLSKO NOVINARSTVO

Številka 1



Rožni Lincovž

1/5

Vetavke

14.10.2020

Naša kancija


Oktober, 2020

UVODNIK

Letošnje šolsko leto se je začelo drugače, precej drugače. S tesnobo smo prihajali v šolo. Samo čakali smo, kdaj... Pa vendar smo preživeli skoraj dva prijetna meseca v šoli. Bili smo ustvarjalni in delček tega predstavljamo tudi v prvi številki glasila Naša šola- naš lajf. Z učenkami izbirnega predmeta Šolsko novinarstvo smo si zadale nalogo, da oblikujemo časopis, ki bo ogledalo našega dogajanja na šoli, hkrati pa bo Vas- bralce nagovoril tudi s praktičnimi vsebinami. Časopis bogatijo likovni izdelki naših učencev, ki so pod mentorstvom profesorice likovne umetnosti, gospe Tatjane Novak, ustvarjali v različnih likovnih tehnikah.

Pa prijetno branje!

Jerneja Kuraj



suha igla
1/5

Travnik
8.10.2020

Jasmina Redoljč

AKTUALNO - PRI NAS POPULARNO

Pišeta: Klara Pivec in Ema Hren

ŠPORTNI DAN

V torek, 6.10.2020, smo se učenci od 4.- 9. razreda odpravili na pohod na Mariborsko Pohorje. Iz šole smo se z avtobusom odpeljali ob 8.30.uri. Na končni postaji nas je avtobus odložil na velikem parkirišču. Na rame smo si poveznili nahrbtnike in se odpravili na razgledni stolp. Stolp je bil zaprt za obiskovalce, smo se pa na jasi pod stolpom okrepčali z malico. Po malici smo se učenci razdelili v dve skupini. Prva skupina se je do Ruške kočje odpravila po zahtevnejši poti, druga pa po lažji. Po dveh urah hoje, smo ob 12.30 uri prispeli na Ruško kočjo. Tam smo imeli 45-minutni počitek, saj smo čakali skupino, ki se je odpravila po težji poti. Ko so prispeli do kočje, smo se skupaj odpravili do avtobuse, ki so nas že čakali na tamkajšnjem parkirišču. V šolo smo se vrnili ob 14.00 uri.



(foto: Lora Nadelsberger)

KULTURNI DAN ŠESTOŠOLCEV

Prvi kulturni dan s šestošolci smo letos izvedli malo drugače. Odpeljali smo se v Lemberg pri Šmarju, ki je veljal v srednjem veku za znamenit trg. Skozi zgodovino kraja nas je na doživet način popeljala ga. Slavica Lorenčak. Ob magistratu smo se »poizkusili« za kratek čas tudi na prangerju, nato pa smo se preselili v magistrat, kjer nas je navdušila zgodba o Lemberžanih. Ti so veljali za zelo napredne, okoličani pa so bili na njih ljubosumni in tako so si pričeli o njih izmišljati zgodbe, skozi katere so jih prikazali kot neumne, naivne.

Pot nas je vodila dalje v Šmarje pri Jelšah, kjer smo obiskali Muzej baroka. Skozi igro smo spoznali, kako se je širila kuga, pozlatili smo si svojega angela, se sprehodili skozi muzej, kjer nam je gospa Vlasta na zanimiv način predstavila originalne kipe s kalvarijskih kapel.

Seveda pa smo se povzpeli po Kalvariji. Nagrajeni smo bili z veličastnim razgledom na Šmarje pri Jelšah.

Kulturni dan smo zaključili v cerkvi sv. Roka. Ta svetnik je zavetnik pred kugo in v času naše »sodobne kuge« je bil obisk še kako na mestu.

Z željo, da nas varuje in obvaruje pa se je poslovila tudi ga. Vlasta Kramperšek Šuc.





(foto: Jerneja Kuraj)

PRIMOŽ SUHODOLČAN MED NAMI

V četrtek, 15.10.2020, smo učenci od 4. - 9. razreda imeli kulturni dan. Medse smo povabili pisatelja, ki bi moral naš gost biti že v maju, ob koncu šolskega leta. Tako pa smo ga gostili v oktobru kot vzpodbudo branju. S pisateljem smo se srečali po skupinah. Pisatelj je s svojo hudomušnostjo, igrivostjo navdušil tako najmlajše kot tudi malce starejše bralce.

Po srečanju je sledilo delo v različnih delavnicah.

V obeh četrtnih razredih so učenci ustvarjali stripe po knjigi Živalske novice, drugi pa so si izmišljali in zapisovali svoje zgodbe. V 5. razredu so si ogledali film, ki je bil posnet po knjižni predlogi Košarkar naj bo. V 6. a razredu so se razdelili po skupinah in ustvarjali po odlomkih besedila iz njegovega dela. Ustvarili so stripe, dramska besedila in lutke. V 6. b so v angleščini izdelali plakate o košarki. V 7. a razredu so preučevali svetovno znane košarkarje, slovenske košarkarje in zgodovino košarke. V 7. b razredu so pripravili intervju s sošolcem Nikom Muršcem, ki se ukvarja s kolesarstvom. V 8. razredu so se razdelili v dve skupini. Prva skupina se je s pomočjo filma učila koroškega narečja, po ogledu filma pa so imeli kviz Kdo si je zapomnil več koroških besed? Na koncu so nam zapeli pesem slovenskega kantavtorja Milana Kamnika. Druga skupina je sestavljala kviz iz Suhodolčanovih del, rešitev kviza je tvorilo geslo, ki se je navezovalo na g. Primoža. V 9. razredu smo se razdelili v dve skupini. Prva skupina je izdelala kuliso z motivom kolesarja, v drugi smo iz lesa izdelali dve maketi v obliki kolesa in obeske za ključe.

Naš kulturni dan se je končal z videokonferenco, kjer je vsak razred predstavil svojo ustvarjalno delavnico in pokazal izdelke, ki smo jih ustvarili.



(Skupina devetošolcev ob kulisi, foto: Tatjana Novak)

VELIKE SKRIVNOSTI MALIH KUHARSKIH MOJSTROV

Recepte preizkuša in ustvarja: Jasmina Radolič

Pošastni čoko-mafini

Ker se vztrajno približuje noč čarovnic, sem naredila male pošasti, ki se jim enostavno ne moreš upreti - pa še nevarne niso.

Spodaj ti prilagam recept, vendar lahko domišljiji pustiš prosto pot.



Sestavine (za 12 mafinov):

225g moko
čajna žlička pecilnega praška
1 vanilijev sladkor
110g sladkorja
25g kakava v prahu
80g čokolade za kuhanje
1 jajce
175ml mleka
75 ml olja

Za okrasitev:

200ml smetane za stepanje
penice (jaz sem jih potrebovala 26)
jedilne barve (jaz sem uporabila črno, rdečo, zeleno in modro)

Postopek:

1. Pečico ogrej na 180 stopinj.
2. Čokolado nareži na manjše koščke in loči rumenjaka od beljaka.
3. Rumenjaku primešaj sladkor, vanilijev sladkor in olje. Vse skupaj premešaj z električnim mešalnikom, dodaj še mleko in ponovno premešaj. K nastali zmesi dodaj presejano moko s pecilnim praškom in kakav in ponovno še enkrat premešaj.
4. Očisti metlice električnega mešalnika in z njim zmešaj beljak (da nastane trd beljakov sneg). Sneg nato primešaj k masi.

Top nasvet:

Beljak razdeli na dva dela in vsakega posebej ročno (z žlico) primešaj k masi. Tako najbolje z beljakovim snegom pridobiš na super mehki peciva.

5. Koščke čokolade dodaj k masi in premešaj, v pripravljene modelčke daj mase do roba.
6. Modelčke daj v pečico na 180 stopinj celzija za 25 minut.
7. Medtem ko se mafini pečejo, jim naredimo oči z zobotrebcom, ki ga pomakamo v jedilno barvo, na penice vrisemo zenice.
8. Ko so mafini pečeni, jih damo iz pečice in jih pokrijemo s krpo. Smetano za stepanje stepemo in jo razdelimo na toliko delov kot imamo jedilnih barv. V vsak del damo malo jedilne barve in vsakega s svojo žličko premešamo.

9. Na vrh vsakega mafina damo čajno žličko obarvane smetane in jo razmažemo po vrhu mafina. Oči oz. penice na mafine poljubno polagamo.

DOBER TEK!



(foto: Jasmina Radolič)

USTVARJALNI KOTIČEK Z AJDO

Ustvarja: Ajda Marin

Pred nami je strašna, najstrašnejša noč - noč čarovnic.

Da bo res strašna, vam ponujam nekaj idej za okrasitev in popestritev okolice hiše in stanovanja.

Čarovnica:

Za izdelavo čarovnice potrebujemo:

jabolko (glava),

barvno pršilo, najbolje kožne, oranžne, zelene, rdeče barve (odtenek kože, metla, klobuk),

(keramični) nožek (izrezovanje jabolka),

kolaž papir (metla, klobuk)

blago ali travo,

lepilno pištolo.



Potek dela:

1. Po jabolku razpršimo pršilo kožne barve, zato priporočam uporabo rokavic. Ustvarjajte na prostem ali jabolko položi v kartonsko škatlo
2. Medtem ko čakamo, da se barva posuši, lahko pričnemo z izdelovanjem klobuka; potrebujemo kvadratni kos kolaž papirja. Pobarvamo ga s katerokoli barvo želimo. Spodnja kota zlepimo skupaj, na sredini zgornjega dela papirja pa naredimo majhno zarezo. Tako nastane klobuk. Lahko dodamo tudi majhne podrobnosti kot so pas ali vzorci na klobuku.
3. Ko smo končali z izdelovanjem klobuka, lahko pričnemo z metlo; kolaž papir prepognemo vodoravno najmanj petkrat. Pa smo končali z metlo!
4. Lase lahko preprosto naredimo iz trave ali na tanko narezanega blaga.
5. Medtem se je jabolko že posušilo. S keramičnim nožkom vanj zarezemo obliko oči, obrvi, nosu, morda tudi kakšno bradavico na nosu ter usta, lahko pa jih enostavno narišemo z alkoholnim flomastrom. Na jabolko zalepimo lase, klobuk ter metlo in tukaj je - strašna čarovnica.

Duhec

Za izdelavo potrebujemo:

- povoj ali papirnato brisačko,
- par nogavic,
- leseno palčko,
- selotejp,
- lepilno pištolo, flomaster.



Potek dela:

1. Nogavice zvijemo v kepo.
2. Vanjo damo leseno palčko in jo prilepimo s selotejpom.
3. Povoj ali papirnato brisačko ovijemo okrog nogavic. Zgornji del preostalega povoja ali drugo brisačko zalepimo na povite nogavice.
4. Oči in usta lahko narišemo s flomastrom ali jih izrežemo iz papirja ter zalepimo.

Upam, da si užival/a v izdelavi okraskov in veselo noč čarovnic! 😊



(fotografije: spletni vir)

NASVETI, NASVETI

Svetuje: Asja Lambergar Al Khatib



Spet smo se znašli pred izzivom, ki se mu reče UČENJE NA DALJAVO. Da bo uspešno, ti ponujam nekaj nasvetov, kot primer pa navajam tudi svoj delovnik.

5 nasvetov, ki ti bodo pomagali pri organizaciji in čim boljši izvedbi dela na daljavo:



1. Poskrbi, da imaš pospravljen ter urejen prostor okoli sebe.
2. Poskrbi, da se dovolj naspíš, da si lahko med poukom na daljavo zbran ter »pri stvari«.
3. Delaj sproti, lahko si delaš tudi zapiske, da si lažje zapomniš.
4. Ne pozabi na športne aktivnosti (telovadba, sprehodi s psom, ali brez, tek, itd,...)
5. Pri urah preko Teams-ov bodi zbran, poslušaj učitelja, vprašaj, če česa ne razumeš.

Primer mojega dne:

1. Zbudim se ob 7.30
2. Zjutraj pred poukom telovadim vsaj 5 min.
3. Po telovadbi pojem zajtrk.
4. Ob 8.20 začnem delati (vedno delam po urniku, poskrbim, da imam pospravljen prostor okoli sebe).
5. Po pouku grem na svež zrak (na sprehod s psom).
6. Zvečer telovadim, včasih pogledam tudi kakšen film.
7. Spat grem ob primerni uri.

In seveda ne pozabi v roke vzeti kakšne dobre knjige.

LITERARNI KOTIČEK Z LARO KLASINC



Ko zjutraj se zbudim
pred računalnik hitim.
Pogledam naloge
in srečanja vsa.
Prvi teden komaj je
pa že pogrešam učilnice.
Žal tako pač je,
sprejeti moramo vse.
Doma nam od dela
dolgčas ni.
A prijatelje vseeno
pogrešamo vsi.



barvni linorez
1/5

Umara v obliki knjige
14.10.2020

Neli Runko

